

# 求人者様マニュアル Ver.1.2



**VETS CAREER**  
SUPPORT YOUR CAREER DEVELOPMENT

# ショートカットメニュー

...



サービス概要・  
プラン・ご利用の  
流れについて



病院基本情報の  
作成・編集



求人ページの  
新規作成



求人ページ（新卒・  
動物病院）の  
作成方法



求人ページ（中途・  
動物病院）の  
作成方法



求人ページ（パー  
ト・動物病院）の  
作成方法



求人ページの編集・  
削除・非公開・確認



求職者の探し方

# ショートカットメニュー

...



# VETS CAREERでできること

...



## 求人情報の掲載

人材採用で必要となる新卒・中途・パートの求人ページが作成可能です



## 求職者情報の閲覧

求職者様の経歴や希望条件など個人情報を除いた情報が閲覧可能です



## 求職者へのいいね！

気になる求職者様に対していいねボタンを送信することが可能です

(Pro Plan)

求人情報を見てもらいやすくなります




## スカウトメッセージ

気になる求職者様に直接スカウトメッセージを送ることができます (Pro Plan)

また、問い合わせを受けた場合にもやり取りが可能です (Basic, Pro Plan)

# Basic PlanとPro Plan

...



## Basic Plan



## Pro Plan

求人掲載	○（新卒・中途・パート）	○（新卒・中途・パート）
マッチング	○	○
求職者からの問い合わせ	○	○
閲覧可能な求職者情報	全求職者	全求職者
いいね	×	○（30人/月）
プラチナスカウトメール	×	○（10人/月）
求職者へのメッセージ	問い合わせを受けた場合可能	問い合わせ or プラチナスカウトメールの送信
費用	Plan選択ページ参照	Plan選択ページ参照
紹介手数料	無料 ※当サービスは職業紹介では ありません	無料 ※当サービスは職業紹介では ありません

# ご利用の流れについて（求人ページの作成）

## Step.1

### PC画面

トップ / マッチング上位の求職者一覧

希望勤務地が合致するマッチング上位求職者一覧

マッチング結果3人

性別：男性	年代：20代後半
希望勤務地：千葉県、他	臨床年数：4年～5年
詳細を見る	

性別：男性	年代：20代後半
希望勤務地：鹿児島県	臨床年数：4年～5年
詳細を見る	

### スマートフォン画面

希望勤務地が合致するマッチング上位求職者一覧

マッチング結果3人

性別：男性	年代：20代後半
希望勤務地：千葉県、他	臨床年数：4年～5年
詳細を見る	

マッチング率を表示させるために、動物病院基本情報の入力、求人ページの作成（募集している情報、条件の入力）が必要となります。

会員登録後に動物病院基本情報、求人ページを作成するフォームが出てくるので、そちらで入力をしてください。後から動物病院基本情報および求人ページを編集する際は、マイアカウントページの編集ボタンから行ってください

# ご利用の流れについて（求職者をチェック）

## Step.2

### PC画面

トップ / マッチング上位の求職者一覧

マッチング 求職者一覧 いいねした いいねされた メッセージ 基本情報編集 求人管理 プラン登録/変更/中止

希望勤務地が合致するマッチング上位求職者一覧

マッチング結果3人

性別：男性	年代：20代後半
希望勤務地：千葉県、他	臨床年数：4年～5年
詳細を見る	

性別：男性	年代：20代後半
希望勤務地：鹿児島県	臨床年数：4年～5年
詳細を見る	

### スマートフォン画面

マッチング いいねした いいねされた メッセージ

希望勤務地が合致するマッチング上位求職者一覧

マッチング結果3人

性別：男性	年代：20代後半
希望勤務地：千葉県、他	臨床年数：4年～5年
詳細を見る	

マッチング一覧からマッチング率の高い求職者が閲覧できます。また求職者一覧から絞り込みで検索することも可能です。さらに、求職者が求人をいいねしている場合には、いいねされた一覧から求人に興味を持っている求職者を確認することができます。いいねを送ってきている求職者は病院の求人に興味をもっているため、Pro Planご利用の方はプラチナスカウトメールの送信をするのも効果的です。

# ご利用の流れについて（求職者をチェック Pro Planのみ）

## Step.2-2

### PC画面



### スマートフォン画面



気になる求職者に対して、Pro Planでは1か月に30人まで「いいね」を送信することができます。求職者には動物病院からの「いいね」が通知されるため、効果的に求人ページのアピールをすることができます。

また、「求職者をスカウトする」ボタンから見学に来てほしい求職者に対してプラチナスカウトメールを送ることができます。求職者に直接メッセージを送ることができ、メッセージのやり取りができるようになります（10名/1か月まで）。

※プラチナスカウトメールは、求職者に対して見学時に必要となる「交通、宿泊、食事」などのサポートを少なくとも一つ求職者への特典として選択することが必要です。（これらは病院様のご負担となります）

# ご利用の流れについて（メッセージでやり取り）

求職者から問い合わせを受けた場合（Basic, Pro Plan共通）、スカウトメールを送信した場合（Pro Planのみ）

## Step.3

### PC画面

VETS CAREER  
マッチング 求職者一覧 いいねした いいねされた **メッセージ** 基本情報編集 求人管理 プラン登録/変更/中止

### メッセージ一覧

メッセージのやり取りをしている病院1件

中途 動物病院 年収:500万円

一次診療施設で5年の経験があります。循環器、皮膚科に特に興味があり、心エコー検査は一通り実施、評価することができます。今後は手術経験を沢山積める病院で勤務したいと考えております。...

マッチ率 90%

性別: 男性	年代: 20代後半
希望勤務地: 鹿児島県	臨床年数: 4年~5年

求職者47さん

プロフィールを見る

メッセージを見る

### スマートフォン画面

VETS CAREER  
マッチング いいねした いいねされた **メッセージ**

### メッセージ一覧

メッセージのやり取りをしている病院1件

中途 動物病院 年収:500万円

一次診療施設で5年の経験があります。循環器、皮膚科に特に興味があり、心エコー検査は一通り実施、評価することができます。今後は手術経験を沢山積める病院で勤務したいと考えております。...

マッチ率 90%

性別: 男性	年代: 20代後半
希望勤務地: 鹿児島県	臨床年数: 4年~5年

求職者47さん

プロフィールを見る

メッセージを見る

求職者が求人に興味を持ち、質問した場合にメッセージでやり取りができるようになります。また、Pro Planではプラチナスカウトメールを利用することで問い合わせを受けていなくても求職者に直接メッセージを送ることができるようになります。

※Step3は求職者が求人に興味を持つかどうかによって、反応の有無がわかります。

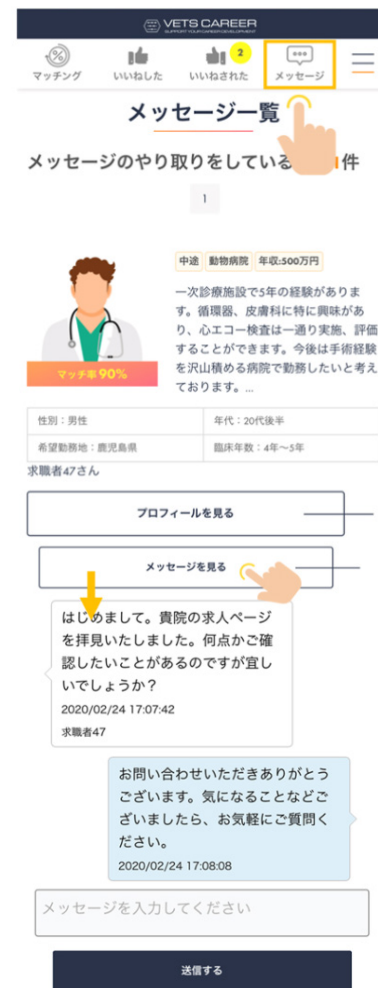
# ご利用の流れについて（見学や面接の日程調整）

## Step.4

### PC画面



### スマートフォン画面



メッセージ一覧から問い合わせの対応やメッセージの送信ができます。見学や面接を行う場合も、メッセージボックスで求職者と日程の調整をしましょう。また、求職者側から「見学予約」ボタンから見学希望日の記載されたメッセージが送られてくることもあります。

見学は求職者にとってはハードルの高い行動になりますので、まずは不安なこと、疑問点をメッセージで解消できるようにすることをお勧めいたします。

なお、採用が決まったとしても、弊社が成約に伴う手数料を頂くことはありませんので、ご報告の必要はございません。

※Step4は求職者が求人に興味を持つかどうかによって、反応の有無がわかります。

※当社が求職者様に対して代行してやり取りをしたり、採用の仲介をすることはありません。

# 病院基本情報の作成・編集

## PC画面

The screenshot shows the VETS CAREER PC interface. The main content area displays a list of job seekers with a 100% match rate. The sidebar menu on the right contains the following items: VETS CARRER動物病院様, Basic Plan, 有効期限 2022/03/30, マッチング一覧, 求職者一覧, いいねした求職者一覧, いいねされた求職者一覧, メッセージボックス, **基本情報編集** (highlighted in green), 求人管理, プランの登録/変更/中止, オプション申込, メールアドレス・パスワード変更, and LINE連携. A hand icon points to the '基本情報編集' option.

## スマートフォン画面

The screenshot shows the VETS CAREER smartphone interface. The main content area displays a list of job seekers with a 100% match rate. The sidebar menu on the right contains the following items: VETS CARRER動物病院様, Basic Plan, 有効期限 2022/03/30, マッチング一覧, 求職者一覧, いいねした求職者一覧, いいねされた求職者一覧, メッセージボックス, **基本情報編集** (highlighted in green), 求人管理, プランの登録/変更/中止, オプション申込, メールアドレス・パスワード変更, and LINE連携. A hand icon points to the '基本情報編集' option.

1. ログインをして求人者様用マイアカウントページにアクセス
2. 画面右上のメニューボタン (  or  ) を押してメニューを表示させる
3. 「基本情報編集」をクリック

# 病院基本情報の注意点

## 求人ページ

### 動物病院基本情報編集(4/7)

動物病院の基本情報を編集できます。

病院・企業PR 任意

一次診療を中心とした地域のホームドクターを目指しています。一次診療であっても常に最新の情報を収集し、質の高い医療を提供できるように努力しています。

病院の理念・大切にしていること

動物に関わるスタッフ、飼い主双方が幸せに慣れるような職場環境、医療を提供できるようにみんなで考え、実行する

### VETS CAREER動物病院

#### 中途緊急募集！キャリアアップを目指したい方必見！



一次診療を中心とした地域のホームドクターとして日々診療しております。一次診療であっても常に最新の情報を収集し、質の高い医療を提供できるように努力しています。それぞれの目指す獣医師像に合わせて病院としてサポートしていく体制を取っており、手術経験を積みたい方には積極的に手術ができるような環境を、内科を中心に組みたい方には医局長として新しい薬剤の導入などを任せております。興味のある方はまずお気軽にメッセージをください！

- ▶ 病院基本情報に記載した情報は求人ページの病院情報に表示されるため、正確な情報を入力してください。
- ▶ 病院・企業PRは求人ページのメイン部分（枠）に表示されるため、できるだけ詳しく記載してください。

# 病院基本情報の注意点

## 動物病院基本情報編集(7/7)

動物病院の基本情報を編集できます。

病院画像（画像は後からアップロードすることも可能です。病院画像がない場合は下の病院選択画像から選んでください）

任意

削除

選択されていません

## サンプル画像一覧



- ▶ 病院画像は5枚までアップロード可能です。一番上にアップしたものがサムネイル画像として表示されます。
- ▶ 病院画像がない場合や後からアップロードする場合は下にあるサンプル画像から選択してください。（後からアップロードする場合は「基本情報編集」から作業を行ってください）

# 求人ページの新規作成

## PC画面

The screenshot shows the PC interface of the VETS CAREER website. The main content area displays a list of job seekers with a 100% match rate. The sidebar menu on the right contains the following items: VETS CAREER動物病院様, Basic Plan, 有効期限 2022/03/30, マッチング一覧, 求職者一覧, いいねした求職者一覧, いいねされた求職者一覧, メッセージボックス, 基本情報編集, 求人管理 (highlighted in green), プランの登録/変更/中止, オプション申込, メールアドレス・パスワード変更, and LINE連携. A hand icon is pointing to the '求人管理' option.

## スマートフォン画面

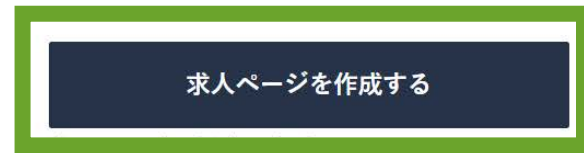
The screenshot shows the smartphone interface of the VETS CAREER website. The main content area displays a list of job seekers with a 100% match rate. The sidebar menu on the right contains the following items: VETS CAREER動物病院様, Basic Plan, 有効期限 2022/03/30, マッチング一覧, 求職者一覧, いいねした求職者一覧, いいねされた求職者一覧, メッセージボックス, 基本情報編集, 求人管理 (highlighted in green), プランの登録/変更/中止, オプション申込, メールアドレス・パスワード変更, and LINE連携. A hand icon is pointing to the '求人管理' option.

1. ログインをして求人者様用マイアカウントページにアクセス
2. 画面右上のメニューボタン (  or  ) を押してメニューを表示させる
3. 「求人管理」をクリック

# 求人ページの新規作成

PC画面

結果3件



スマートフォン画面

結果3件

1



4. ページ下部にある「求人ページを作成する」ボタンから新規に作成することができます

※作成できる求人ページは新卒・中途・パート各1つずつです

# 求人ページ（新卒・動物病院）の作成方法

求人ページ

## 求人ページの作成・編集

求人ページの作成・編集ができます。

VETS CAREER動物病院

求人タイトル **必須** 例) 経験者募集！キャリアアップを目指したい方必見！

仕事内容 **必須** 例) 小動物（犬・猫・エキゾチック）診療

次へ

中途緊急募集！キャリアアップを目指したい方必見！

一次診療を中心とした地域のホームドクターとして日々診療しております。一次診療であっても常に最新の情報を収集し、質の高い医療を提供できるように努力しています。それぞれの目指す獣医師像に合わせて病院としてサポートしていく体制を取っており、手術経験を積みたい方には積極的に手術ができるような環境を、内科を中心に組みみたい方には医局長として新しい薬剤の導入などを任せております。興味のある方はまずお気軽にメッセージをください！

※ Sample Image

- ▶ 求人タイトル（枠）は求人詳細ページのトップに記載されるため、募集したい人や仕事の特徴をわかりやすく記載していただくことをお勧めしております。

# 求人ページ（新卒・動物病院）の作成方法

## 求人ページの作成・編集

求人ページの作成・編集ができます。

勤務形態	必須	<input type="radio"/> 終日勤務制	<input type="radio"/> シフト制
当直有無	必須	<input type="radio"/> 夜間・当直あり	<input type="radio"/> 夜間・当直なし

次へ

- ▶ 勤務形態は終日勤務制（診療時間中、終日で勤務）かシフト制（診療時間中、早出・遅出など勤務時間帯が分かれている）かで選択してください。
- ▶ 当直有無は夜間診療や当直があるかを選択してください。

# 求人ページ（新卒・動物病院）の作成方法

## 求人ページの作成・編集

求人ページの作成・編集ができます。

勤務時間 必須

例) 診療時間9:00~19:00のうちシフト制8時間(1時間休憩有)

次へ

- ▶ 勤務時間は実際に勤務する時間の枠（終日勤務制であれば9時～19時：昼休憩含むなど、シフト制であれば8時～20時の間でシフト制8時間など）を記載してください。できるだけ詳しく記載いただくことをお勧めいたします。

# 求人ページ（新卒・動物病院）の作成方法

## 求人ページの作成・編集



The screenshot shows a form field for '年収（賞与、手当込）' (Annual Income including bonuses and allowances). The field is highlighted with a green border. To the right of the label is a red '必須' (Required) tag. Below the label are two dropdown menus: '▼選択して下さい 万円以上' and '▼選択して下さい 万円以内'. Below the form field is a dark blue button with the text '次へ' (Next).

- ▶ 年収は基本給、手当、賞与などを加味した金額で記載願います。詳細を記載したい場合は「休暇、通勤、技術支援、待遇、福利厚生に関するその他事項を記載」の項目に記載してください。

# 求人ページ（新卒・動物病院）の作成方法

## 求人ページの作成・編集

求人ページの作成・編集ができます。

The screenshot shows a web interface for editing a job posting. A large text input area is highlighted with a green border. On the left side of this area, there is a label: "休暇、通勤、技術支援、待遇、福利厚生に関するその他事項を記載" (Record other items related to vacation, commuting, technical support, benefits, and employee welfare). Below this label is a small button labeled "任意" (Optional). The text input field contains the example text: "例) 慶弔休暇制度あり" (Example) Sickness and bereavement leave system available. Below the text input area is a dark blue button with the text "次へ" (Next).

- ▶ 選択項目にない貴院での福利厚生等に関する内容を記載してください。
- ▶ また、年収の条件などがあればこちらに記載してください。

# 求人ページ（新卒・動物病院）の作成方法

## 求人ページの作成・編集

求人ページの作成・編集ができます。

求める人物像（複数選択可） 必須

- コミュニケーションを取ることが好きな方
- 学術的な勉強をすることが好きな方
- 色々と臨床の経験を積みたい方
- 長期勤務可能な方
- 自主的、主体的な方
- チームワークを重視できる方

次へ

▶ 求める人物像について選択をしてください。

▶ マッチング率に影響するため特に重要視するものを厳選していただくことをお勧めいたします。

# 求人ページ（新卒・動物病院）の作成方法

## 求人ページの作成・編集

求人ページの作成・編集ができます。



The screenshot shows a web form for editing a job posting. A green border highlights a text input area. On the left, there is a label 'その他に習得できるスキル' (Other skills you can acquire) and a small '任意' (Optional) button. The main text area contains the example text: '例) 整形外科に力を入れているため様々な手術手技を学ぶことができます' (Example) In order to put effort into orthopedic surgery, you can learn various surgical techniques.

- ▶ 選択項目にない習得できる技術、手技やその他のスキルについて記載してください。
- ▶ 貴院での特徴を記載いただくと求職者様にアピールしやすくなります。

# 求人ページ（中途・動物病院）の作成方法

求人ページ

## 求人ページの作成・編集

求人ページの作成・編集ができます。

VETS CAREER動物病院

求人タイトル **必須** 例) 経験者募集！キャリアアップを目指したい方必見！

仕事内容 **必須** 例) 小動物（犬・猫・エキゾチック）診療

次へ

**中途緊急募集！キャリアアップを目指したい方必見！**

一次診療を中心とした地域のホームドクターとして日々診療しております。一次診療であっても常に最新の情報を収集し、質の高い医療を提供できるように努力しています。それぞれの目指す獣医師像に合わせて病院としてサポートしていく体制を取っており、手術経験を積みたい方には積極的に手術ができるような環境を、内科を中心に組みみたい方には医局長として新しい薬剤の導入などを任せております。興味のある方はまずお気軽にメッセージをください！

※ Sample Image

- ▶ 求人タイトル（枠）は求人詳細ページのトップに記載されるため、募集したい人や仕事の特徴をわかりやすく記載していただくことをお勧めしております。

# 求人ページ（中途・動物病院）の作成方法

## 求人ページの作成・編集

希望臨床経験年数（複数選択可） 必須

こだわりなし    1年未満    1年～2年（1年以上2年未満）    2年～3年  
 3年～4年    4年～5年    5年～6年    6年～8年    8年～10年    10年～15年  
 15年以上

次へ

- ▶ 募集する獣医師の臨床経験年数を選択してください。例：5年以上を希望する場合は5年以上のすべての項目を選択してください。
- ▶ 特にこだわりがない場合はこだわりなしを選択してください。（その際、他の項目は選択しないでください）

# 求人ページ（中途・動物病院）の作成方法

## 求人ページの作成・編集

求人ページの作成・編集ができます。

The screenshot shows a form with two rows of options. The first row is for '勤務形態' (Work Style) and the second row is for '当直有無' (Night Shift Availability). Both rows have a red '必須' (Required) label. The '勤務形態' row has two radio button options: '終日勤務制' (Full-time) and 'シフト制' (Shift). The '当直有無' row has two radio button options: '夜間・当直あり' (Night shift available) and '夜間・当直なし' (Night shift not available). Below the form is a dark blue button labeled '次へ' (Next).

- ▶ 勤務形態は終日勤務制（診療時間中、終日で勤務）かシフト制（診療時間中、早出・遅出など勤務時間帯が分かれている）かで選択してください。
- ▶ 当直有無は夜間診療や当直があるかを選択してください。

# 求人ページ（中途・動物病院）の作成方法

## 求人ページの作成・編集

求人ページの作成・編集ができます。

勤務時間 必須

例) 診療時間9:00~19:00のうちシフト制8時間(1時間休憩有)

次へ

- ▶ 勤務時間は実際に勤務する時間の枠（終日勤務制であれば9時～19時：昼休憩含むなど、シフト制であれば8時～20時の間でシフト制8時間など）を記載してください。できるだけ詳しく記載いただくことをお勧めいたします。

# 求人ページ（中途・動物病院）の作成方法

## 求人ページの作成・編集



The screenshot shows a form for creating or editing a job posting. A green border highlights the salary field. The field contains the text "年収（賞与、手当込）" followed by a red "必須" (Required) label. To the right of the text are two dropdown menus: "▼選択して下さい 万円以上" and "▼選択して下さい 万円以内". Below the form is a dark blue button with the text "次へ" (Next).

- ▶ 年収は基本給、手当、賞与などを加味した金額で記載願います。詳細を記載したい場合は「休暇、通勤、技術支援、待遇、福利厚生に関するその他事項を記載」の項目に記載してください。

# 求人ページ（中途・動物病院）の作成方法

## 求人ページの作成・編集

求人ページの作成・編集ができます。

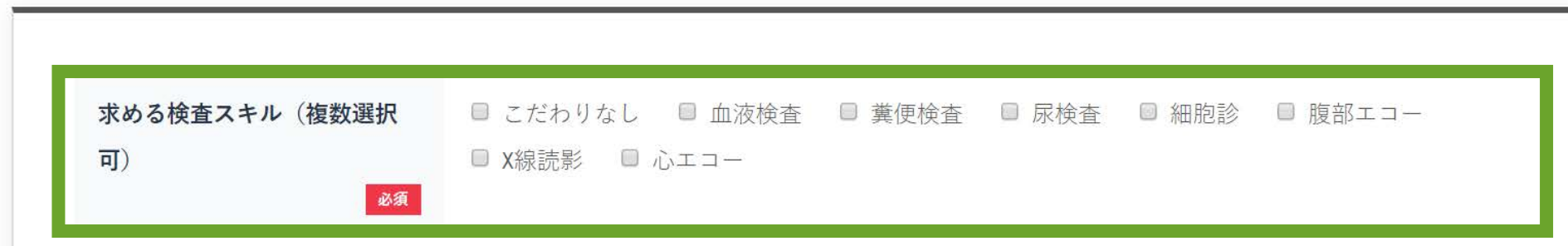
The screenshot shows a web interface for editing a job posting. A large text input area is highlighted with a green border. On the left side of this area, there is a label: "休暇、通勤、技術支援、待遇、福利厚生に関するその他事項を記載" (Record other items related to vacation, commuting, technical support, benefits, and employee welfare). Below this label is a small button labeled "任意" (Optional). The text input field contains the example text: "例) 慶弔休暇制度あり" (Example) Sickness and bereavement leave system available. Below the text input area is a dark blue button with the text "次へ" (Next).

- ▶ 選択項目にない貴院での福利厚生等に関する内容を記載してください。
- ▶ また、年収の条件などがあればこちらに記載してください。

# 求人ページ（中途・動物病院）の作成方法

## 求人ページの作成・編集

求人ページの作成・編集ができます。



The screenshot shows a form for selecting skills. The text '求める検査スキル（複数選択可）' is on the left, with a red '必須' (required) button below it. To the right are several checkboxes for skills: 'こだわりなし', '血液検査', '糞便検査', '尿検査', '細胞診', '腹部エコー', 'X線読影', and '心エコー'.

求める検査スキル（複数選択可）	<input type="checkbox"/> こだわりなし	<input type="checkbox"/> 血液検査	<input type="checkbox"/> 糞便検査	<input type="checkbox"/> 尿検査	<input type="checkbox"/> 細胞診	<input type="checkbox"/> 腹部エコー
<b>必須</b>	<input type="checkbox"/> X線読影	<input type="checkbox"/> 心エコー				

- ▶ 募集条件として求職者に求める検査・手術・手技・診療スキルを選択してください。
- ▶ 特にこだわりがない場合にはこだわりなしを選択し、その他の項目は選択しないでください。

# 求人ページ（中途・動物病院）の作成方法

## 求人ページの作成・編集

求人ページの作成・編集ができます。

求める人物像（複数選択可） 必須

- コミュニケーションを取ることが好きな方
- 学術的な勉強をすることが好きな方
- 色々と臨床の経験を積みたい方
- 長期勤務可能な方
- 自主的、主体的な方
- チームワークを重視できる方

[次へ](#)

▶ 求める人物像について選択をしてください。

▶ マッチング率に影響するため特に重要視するものを厳選していただくことをお勧めいたします。

# 求人ページ（中途・動物病院）の作成方法

## 求人ページの作成・編集

求人ページの作成・編集ができます。

The screenshot shows a web form for editing a job posting. A large light blue text area is highlighted with a green border. On the left side of this area, the text 'その他に求めるスキル' (Other skills required) is displayed next to a small dark grey button labeled '任意' (Optional). The main text area contains the example text: '例) 当院は臨床スキルも大事ですが、飼い主様、スタッフとのコミュニケーション能力を重視します' (Example) Our hospital values clinical skills, but we also value communication skills with pet owners and staff). Below the text area is a dark blue button with the text '次へ' (Next).

- ▶ 選択項目にないその他に求職者にもとめるスキル・条件などを記載してください。

# 求人ページ（パート・動物病院）の作成方法

求人ページ

## 求人ページの作成・編集

求人ページの作成・編集ができます。

VETS CAREER動物病院

求人タイトル **必須** 例) 経験者募集！キャリアアップを目指したい方必見！

仕事内容 **必須** 例) 小動物（犬・猫・エキゾチック）診療

次へ

**中途緊急募集！キャリアアップを目指したい方必見！**

一次診療を中心とした地域のホームドクターとして日々診療しております。一次診療であっても常に最新の情報を収集し、質の高い医療を提供できるように努力しています。それぞれの目指す獣医師像に合わせて病院としてサポートしていく体制を取っており、手術経験を積みたい方には積極的に手術ができるような環境を、内科を中心に組みみたい方には医局長として新しい薬剤の導入などを任せております。興味のある方はまずお気軽にメッセージをください！

※ Sample Image

- ▶ 求人タイトル（枠）は求人詳細ページのトップに記載されるため、募集したい人や仕事の特徴をわかりやすく記載していただくことをお勧めしております。

# 求人ページ（パート・動物病院）の作成方法

## 求人ページの作成・編集

希望臨床経験年数（複数選択可） 必須

こだわりなし    1年未満    1年～2年（1年以上2年未満）    2年～3年  
 3年～4年    4年～5年    5年～6年    6年～8年    8年～10年    10年～15年  
 15年以上

次へ

- ▶ 募集する獣医師の臨床経験年数を選択してください。例：5年以上を希望する場合は5年以上のすべての項目を選択してください。
- ▶ 特にこだわりがない場合はこだわりなしを選択してください。（その際、他の項目は選択しないでください）

# 求人ページ（パート・動物病院）の作成方法

## 求人ページの作成・編集

求人ページの作成・編集ができます。



1週間当たりの勤務日数 **必須** 3 日以上 6 日以内

次へ

- ▶ 希望する勤務日数を記載してください。できるだけ広く選択肢を設けていただくとパートの求職者と合致しやすくなります。（1日当たりの勤務時間も同様）

# 求人ページ（パート・動物病院）の作成方法

## 求人ページの作成・編集

求人ページの作成・編集ができます。

勤務時間 必須

例) 診療時間9:00~19:00のうちシフト制8時間(1時間休憩有)

次へ

- ▶ 勤務時間は実際に勤務する時間の枠（診療時間9時～19時であれば9時～19時のうち3～5時間など）を記載してください。できるだけ詳しく記載いただくことをお勧めいたします。
- ▶ フレキシブルに対応できるのであれば時間帯は要相談などと記載いただくと良いと思います。

# 求人ページ（パート・動物病院）の作成方法

## 求人ページの作成・編集

求人ページの作成・編集ができます。

The screenshot shows a form field for '時給' (Hourly Wage). The field is highlighted with a green border. To the right of the field, there is a red '必須' (Required) label and two dropdown menus: '▼選択して下さい 円以上' and '▼選択して下さい 円以内'. Below the form field is a dark blue button labeled '次へ' (Next).

- ▶ 時給の条件・詳細を記載したい場合は「休暇、通勤、技術支援、待遇、福利厚生に関するその他事項を記載」の項目に記載してください。
- ▶ 日給制度の場合は日給を勤務時間で割って時給換算し、「休暇、通勤、技術支援、待遇、福利厚生に関するその他事項を記載」に詳細を記載してください。

# 求人ページ（パート・動物病院）の作成方法

## 求人ページの作成・編集

求人ページの作成・編集ができます。

休暇、通勤、技術支援、待遇、福利厚生に関するその他事項を記載

任意

例) 慶弔休暇制度あり

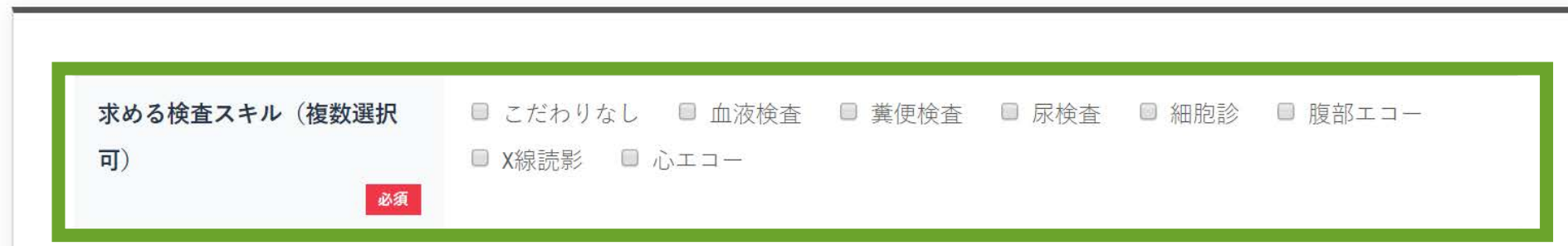
次へ

- ▶ 選択項目にない貴院での福利厚生等に関する内容を記載してください。
- ▶ また、時給の条件などがあればこちらに記載してください。

# 求人ページ（パート・動物病院）の作成方法

## 求人ページの作成・編集

求人ページの作成・編集ができます。



求める検査スキル（複数選択可）

**必須**

こだわりなし  血液検査  糞便検査  尿検査  細胞診  腹部エコー

X線読影  心エコー

- ▶ 募集条件として求職者に求める検査・手術・手技・診療スキルを選択してください。
- ▶ 特にこだわりがない場合にはこだわりなしを選択し、その他の項目は選択しないでください。

# 求人ページ（パート・動物病院）の作成方法

## 求人ページの作成・編集

求人ページの作成・編集ができます。

求める人物像（複数選択可） 必須

- コミュニケーションを取ることが好きな方
- 学術的な勉強をすることが好きな方
- 色々と臨床の経験を積みたい方
- 長期勤務可能な方
- 自主的、主体的な方
- チームワークを重視できる方

次へ

▶ 求める人物像について選択をしてください。

▶ マッチング率に影響するため特に重要視するものを厳選していただくことをお勧めいたします。

# 求人ページ（パート・動物病院）の作成方法

## 求人ページの作成・編集

求人ページの作成・編集ができます。

The screenshot shows a web interface for editing a job posting. A large text input area is highlighted with a green border. On the left side of this area, there is a label 'その他に求めるスキル' (Other skills required) and a small dark button labeled '任意' (Optional). The text input area contains the example text: '例) 当院は臨床スキルも大事ですが、飼い主様、スタッフとのコミュニケーション能力を重視します' (Example) Our hospital values clinical skills, but we also value communication skills with pet owners and staff. Below the text input area is a dark blue button with the text '次へ' (Next).

- ▶ 選択項目にないその他に求職者にもとめるスキル・条件などを記載してください。

# 求人ページの編集・削除・非公開・確認

## PC画面

The screenshot shows the VETS CAREER PC interface. The main content area displays a list of job listings with details such as '希望勤務地が合致するマッチング上位求職者一覧' and 'マッチング結果69人'. The sidebar menu on the right contains various options, with '求人管理' (Job Management) highlighted in green. A hand icon is pointing to the '求人管理' option.

## スマートフォン画面

The screenshot shows the VETS CAREER smartphone interface. The main content area displays a list of job listings with details such as '希望勤務地が合致するマッチング上位求職者一覧' and 'マッチング結果69人'. The sidebar menu on the right contains various options, with '求人管理' (Job Management) highlighted in green. A hand icon is pointing to the '求人管理' option.

1. ログインをして求人者様用マイアカウントページにアクセス
2. 画面右上のメニューボタン (  or  ) を押してメニューを表示させる
3. 「求人管理」をクリック

# 求人ページの編集・削除・非公開・確認

## PC画面



## スマートフォン (SP) 画面



4. 編集した求人ページの希望のボタンをクリック（「編集」：項目の編集、「詳細」：作成したページの内容を確認、「削除」：求人ページを削除、「非公開」：求職者に表示しない）

※編集から雇用形態（新卒・中途・パート）の変更はできません。新規で作成する必要があります

※作成できる求人ページは新卒・中途・パート各1つずつです

# 求職者の探し方（マッチング一覧）

## PC画面

VETS CAREER  
MATCHING 求職者一覧 いいねした いいねされた メッセージ 基本情報編集 求人管理 プラン登録/変更/中止

トップ / マッチング上位の求職者一覧

### 希望勤務地が合致するマッチング上位求職者一覧

マッチング結果69人

1 2 3 4

新卒 動物病院 年収300万円

求職者411さん

現在、外科学研究室に所属しています。外科と救急に興味があり、一年目から沢山の経験を積みみたいと考えております。よろしくお願...

マッチ率 100%

性別：男性	年代：20代後半
希望勤務地：こだわりなし、他	卒業予定年：2022年

詳細を見る

中途 動物病院 年収300万円

求職者219さん

...

マッチ率 100%

性別：男性	年代：40代前半
希望勤務地：こだわりなし	臨床年数：10年～15年

詳細を見る

## スマートフォン (SP) 画面

VETS CAREER  
MATCHING いいねした いいねされた メッセージ

トップ / マッチング上位の求職者一覧

### 希望勤務地が合致するマッチング上位求職者一覧

マッチング結果69人

1 2 3 4

新卒 動物病院 年収300万円

求職者411さん

現在、外科学研究室に所属しています。外科と救急に興味があり、一年目から沢山の経験を積みみたいと考えております。よろしくお願...

マッチ率 100%

性別：男性	年代：20代後半
希望勤務地：こだわりなし、他	卒業予定年：2022年

詳細を見る

1. ログイン後のトップページは、求人情報とマッチング率が高い求職者が自動で表示されます。  
※並び順は変更できません（求職者番号が大きい数字ほど、最近登録された方を示します）

# 求職者の探し方（マッチング一覧）

## PC画面

希望勤務地に近いエリアのマッチング上位求職者

求職者ID	年収	性別	年代	希望勤務地	臨床年数	マッチング率
379さん	300万円	女性	20代前半	群馬県、他	卒業予定年:2022年	92%
259さん	700万円	男性	40代前半	沖縄県	臨床年数:15年以上	92%
395さん	400万円	男性	20代前半	北海道、他	卒業予定年:2022年	92%

## スマートフォン (SP) 画面

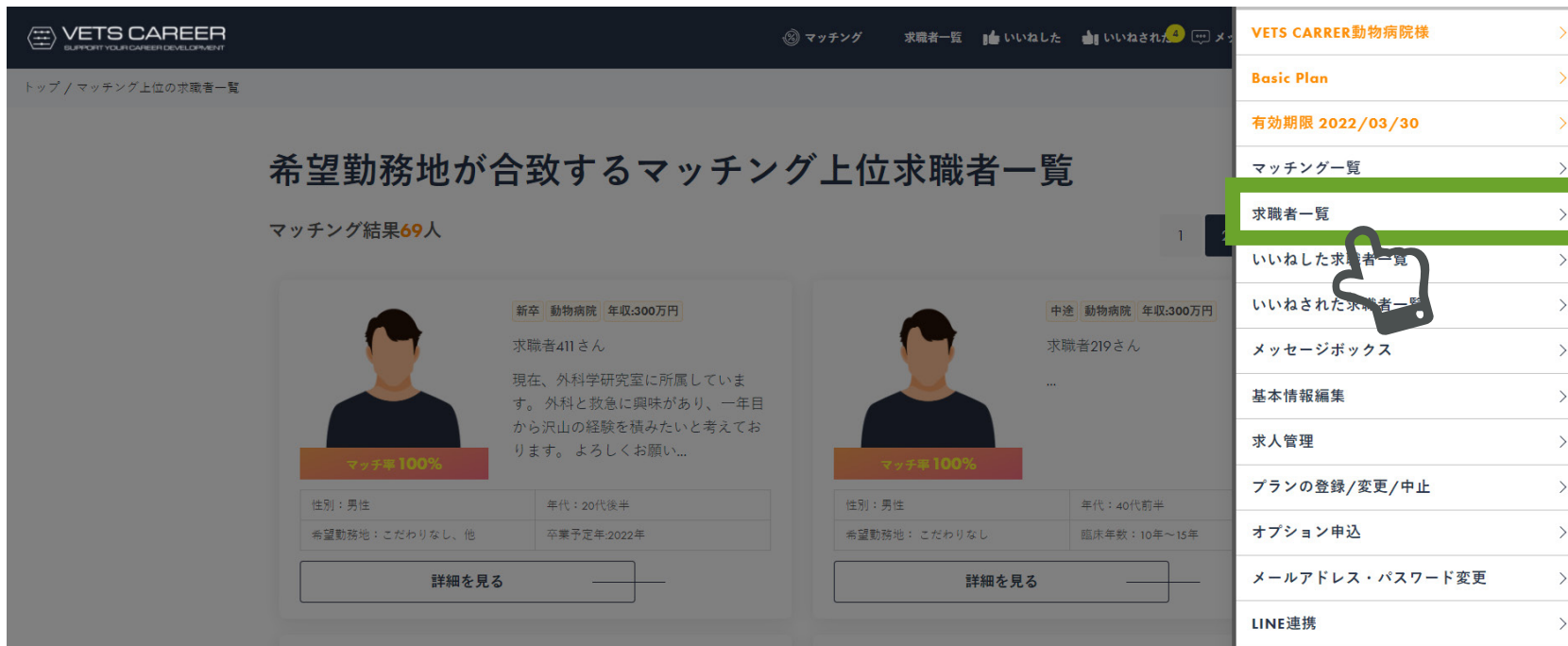
希望勤務地に近いエリアのマッチング上位求職者

求職者ID	年収	性別	年代	希望勤務地	臨床年数	マッチング率
379さん	300万円	女性	20代前半	群馬県、他	卒業予定年:2022年	92%

また、マッチング一覧ページの下部に希望勤務地に近いエリアのマッチング上記求職者が表示されます。こちらは希望勤務地が合致してはいませんが、隣接する都道府県に希望をされている方が一覧で表示されます。

# 求職者の探し方（全求職者一覧）

## PC画面



## スマートフォン (SP) 画面



1. ログインをして求人者様用マイアカウントページにアクセス
2. 画面右上のメニューボタン（ or ）を押してメニューを表示させる
3. 「求職者一覧」をクリック

# 求職者の探し方（全求職者一覧）

## PC画面

### 求職者一覧

求職者一覧216人

1 2 3 4 5 6 7 8 9 10

並び替え: マッチング順 新着順 給与順

表示条件: 中途 動物病院

性別: 男性	年代: 40代前半
希望勤務地: こだわりなし	臨床年数: 10年~15年
詳細を見る	

性別: 男性	年代: 50代前半
希望勤務地: こだわりなし	臨床年数: 15年以上
詳細を見る	

## スマートフォン (SP) 画面

マッチング いいねした いいねされた メッセージ

トップ / 求職者一覧

### 求職者一覧

求職者一覧216人

1 2 3 4 5 6 7 8 9 10

並び替え: マッチング順 新着順 給与順

中途 動物病院

性別: 男性	年代: 40代前半
希望勤務地: こだわりなし	臨床年数: 10年~15年

並び替えから、マッチング率が高い順、新着順などに並び替えが可能です

また、表示条件から新卒・中途・パートや動物病院・その他などの希望職種による表示の切り替えが可能です（初期設定は中途×動物病院の求職者が表示されます）

# 求職者の探し方（全求職者一覧）

## PC画面



求職者一覧ページの下部から、こだわり検索で年収、勤務地、休暇などの希望条件から求職者を絞り込むことができます。

## スマートフォン (SP) 画面



# LINE IDとの連携（会員登録時）

## 企業会員登録

LINEで会員登録すると、次回以降パスワードの入力が不要となります。

企業会員登録（LINE IDをお持ちの方）



1. メールアドレス、パスワードの設定の前に「LINEで会員登録」ボタンをクリック
2. LINE ID登録後にVETS CAREERのユーザー登録（メールアドレス、パスワード）を行う



# LINE IDとの連携（会員登録後）

## PC画面



## スマートフォン画面



1. ログインをして求人者様用マイアカウントページにアクセス
2. 画面右上のメニューボタン（ or ）を押してメニューを表示させる
3. 「LINE ID連携」をクリック
4. 「LINEで会員登録」をクリック

# LINEで自動ログインする方法



1. LINE公式アカウント「VETS CAREER」を友だち追加する（上記友だち追加のボタンをクリックしてください）
2. 友だち追加後、「会員様用！メニューを表示」をクリックし、「求人者用マイページへ」をクリックすると自動でログイン可能となります。